

HÜPPE SolvaPro

Воплощаем мечты
Fulfill all your dreams



Работаем с 1889 года

Craftsmanship since 1889

Компания HÜPPE – это опыт, инновации и качество уже более 130 лет.

Эти ценности направлены на усовершенствование нашей продукции.

Результат многолетней и кропотливой работы – HÜPPE SolvaPro. Каждый элемент свидетельствует о высоком качестве и мастерстве. Пуристический дизайн проявляется в строгих геометрических формах и прямых линиях фурнитуры и придаёт любой ванной комнате актуальность вне времени. Это современное душевое ограждение с применением инновационных технологий, которое отвечает всем требованиям для комфортного и удобного принятия душа.

Обратите внимание: из-за своей конструкции безрамные душевые ограждения менее герметичны, чем ограждения с полным или частичным обрамлением. *«Инновационная технология Soft-Seal повышает уровень герметичности по сравнению с обычными душевыми ограждениями, потому что петли SolvaPro надёжно крепятся к стеклу вручную с применением двухкомпонентного материала»*, – утверждает разработчик продукта Дэвид Мартинес.

HÜPPE has stood for craftsmanship, innovation and quality for more than 130 years. And this is also evident with HÜPPE SolvaPro.

HÜPPE SolvaPro is crafted by hand. Each component boasts a premium finish and the utmost in quality. Its timeless and purist design gives every bathroom a modern elegance. And as a modern shower enclosure, it meets all the requirements of convenient and comfortable design with its innovative technology.

Please note: Due to their construction, frameless shower enclosures do not offer the same level of watertightness as partially or fully framed products. *«The innovative soft-seal technology increases watertightness compared to standard shower enclosures, because the hinges of SolvaPro are connected by hand to the glass using a two-component material,»* says David Martinez, product developer.

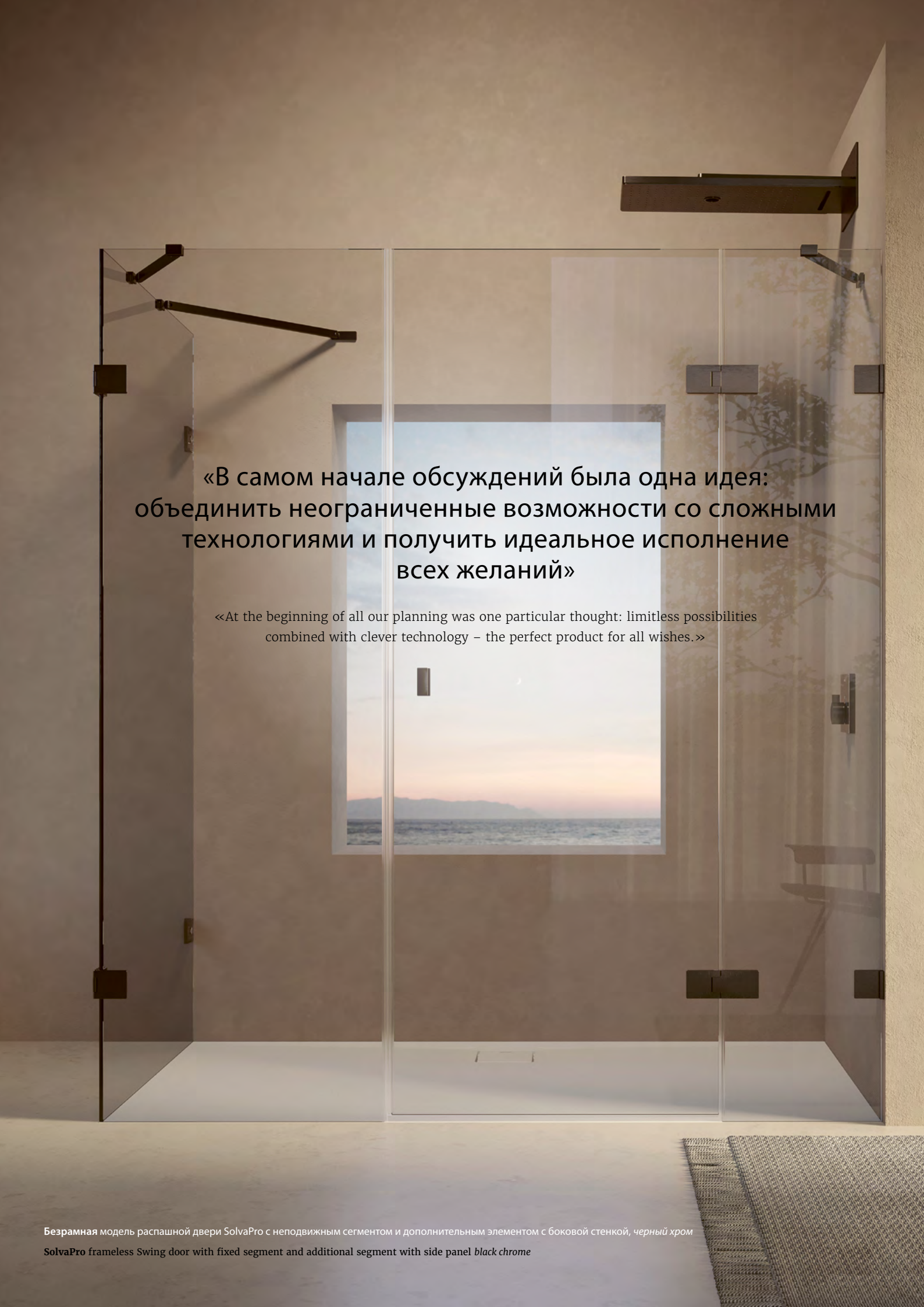


A stylized, handwritten signature in black ink, consisting of several loops and a long horizontal stroke at the end.

David Martinez
Разработчик продукта
Product Engineer



Петля SolvaPro, безрамная модель, бронза
Hinge SolvaPro frameless bronze



«В самом начале обсуждений была одна идея:
объединить неограниченные возможности со сложными
технологиями и получить идеальное исполнение
всех желаний»

«At the beginning of all our planning was one particular thought: limitless possibilities
combined with clever technology – the perfect product for all wishes.»

Истинное мастерство

Genuine craftsmanship

Истинное мастерство не вызывает сомнений и является выражением высочайшего качества. **HÜPPE SolvaPro** – это результат кропотливой ручной работы, о чем свидетельствует максимально высокий уровень качества изготовления.

Производство **HÜPPE SolvaPro** задает собственные высокие стандарты. Все душевые ограждения этой серии изготавливаются на северо-западе Германии с опорой на многолетний опыт фабрики. Квалифицированные специалисты вручную крепят каждую петлю к стеклу и проверяют качество крепления. Все цветные петли, настенные профили и дверные ручки профессионально окрашены в собственном покрасочном цехе в соответствии с техническими требованиями и самыми высокими современными стандартами. Благодаря этой инновационной обработке покрытие **SolvaPro** имеет максимальную прочность и надежность, и является примером высочайшего качества.

True craftsmanship is unmistakable and an expression of top quality. **HÜPPE SolvaPro** is handmade with an attention to detail and boasts a top-quality finish.

Production of **HÜPPE SolvaPro** sets new standards. Every shower enclosure in this series is made in North West Germany using decades of know-how. Each hinge is mounted on the glass by hand and checked by an expert technician. All coloured hinges, wall profiles and door handles are expertly painted in our facility's own paint shop according to the latest standards. Thanks to this premium finishing, **SolvaPro** is more durable than any other shower enclosure and an expression of top quality.



Уголок «стекло/стекло» **SolvaPro** для безрамных моделей, черный хром
SolvaPro black chrome frameless glass/glass bracket

Изысканный дизайн

Elegant design

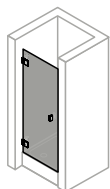
Душевые ограждения без обрамления позволят наслаждаться принятием душа, не отвлекаясь на лишние детали конструкции. Благодаря такой открытости ванная комната выглядит более просторной и светлой.

A frameless shower experience – made for you by the most discerning and experienced experts. The transparency this creates makes any bathroom appear roomier and brighter.

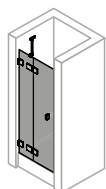


Благодаря неподвластному времени и утонченному дизайну, разработанному известной дизайнерской студией NOA, SolvaPro всегда актуальна и может интегрироваться в любой интерьер ванной комнаты. Стильные петли создают яркий акцент на стекле душевого ограждения, при этом образуется идеальная гармония и целостность формы и деталей.

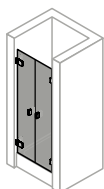
Thanks to its timeless and subtle design created by the renowned NOA design studio, SolvaPro is always up to date and can be combined with a wide array of bathroom decoration styles. The luxurious hinges are a particular eye-catcher and form a timelessly harmonious look together with the glass of the shower enclosure.



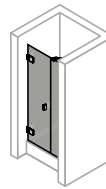
Распашная дверь для ниши
Swing door in recess



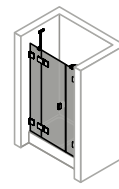
Распашная дверь для ниши с неподвижным сегментом
Swing door with fixed segment in recess



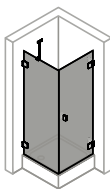
Дверь для ниши, открывающаяся вовнутрь и наружу
Two-way door in recess



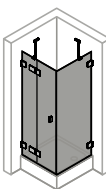
Распашная дверь для ниши с дополнительным элементом
Swing door with additional section in recess



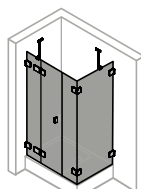
Распашная дверь с неподвижным сегментом и дополнительным элементом для ниши
Swing door with fixed segment and additional section in recess



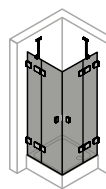
Распашная дверь с боковой стенкой
Swing door with side panel



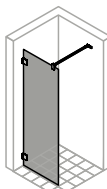
Распашная дверь с неподвижным сегментом и боковой стенкой
Swing door with fixed segment and side panel



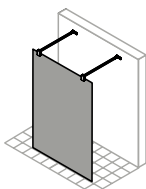
Распашная дверь с неподвижным сегментом, дополнительным элементом и боковой стенкой
Swing door with fixed segment, with additional section and side panel



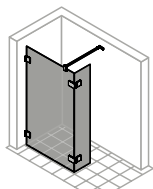
Распашная дверь для углового входа с неподвижными сегментами
Swing door corner entry with fixed segments



Боковая стенка, отдельно
Free standing side panel



Боковая стенка открытая
Free-standing side panel



Боковая стенка с подвижным сегментом
Walk-In side panel with movable segment

SolvaPro безрамная
SolvaPro frameless



Безрамная модель распашной двери SolvaPro
с боковой стенкой, сталь

SolvaPro frameless Swing door with side panel steel grey

**BLACK
—
EDITION**

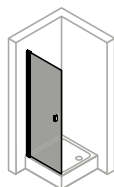


Адаптируется под любую комнату

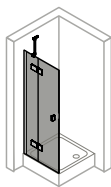
Adapts to any room

Независимо от сложности поставленных задач в виде неровных поверхностей или скосов, ограждению **SolvaPro** покорится любая ванная комната с техническими особенностями в планировке. Стильный пристенный профиль душевого ограждения с частичным обрамлением искусно скрывает любые неровные поверхности стен в пределах заявленной регулировки. А благодаря потолочной стойке **SolvaPro** можно устанавливать и с уклоном кровли, например, в мансардных помещениях. Кстати: для повышенной надежности и вашей безопасности в **SolvaPro** использованы элементы только из ударопрочного безосколочного стекла (ESG) толщиной 8 мм.

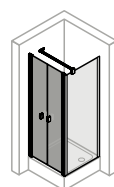
Even with irregularities in the walls or slanted ceilings, **SolvaPro** meets any bathroom requirement. The beautifully shaped wall profile of the partially framed version elegantly obscures irregularities in the walls. And, thanks to the ceiling support, **SolvaPro** can also be mounted under slanting ceilings. Incidentally: For greater stability and for your safety, **SolvaPro** only uses segments with 8 mm single-pane toughened safety glass (ESG).



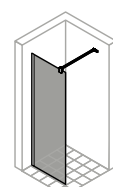
Распашная дверь для ниши и боковой стенки
Swing door for recess and side panel



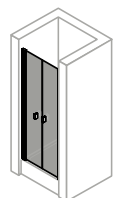
Распашная дверь с неподвижным сегментом для боковой стенки и для ниши
Swing door with fixed segment for side panel and recess



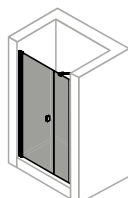
Дверь, открывающаяся вовнутрь и наружу, для боковой стенки
Two-way door for side panel



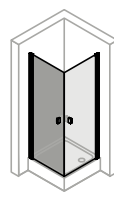
Боковая стенка
Side panel



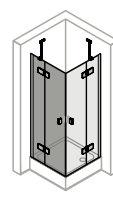
Дверь, открывающаяся вовнутрь и наружу, для ниши
Two-way door in recess



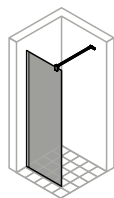
Распашная дверь с дополнительным элементом для ниши
Swing door with additional section in recess



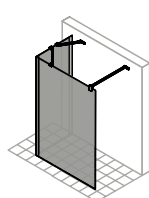
Распашная дверь для углового входа (1/2)
Swing door for corner entry



Распашная дверь с неподвижным сегментом для углового входа (1/2)
Swing door with fixed segment for corner entry



Боковая стенка, отдельно
Free standing side panel



Решение L
L-solution

SolvaPro с частичным обрамлением
SolvaPro partially framed



Петля сталь
Hinge steel grey



Петля Black Edition
Hinge Black Edition



Ручка бронза
Hinge bronze



**Петля «серебро с ярким
блеском» (хром)**
Hinge silver high-gloss (chrome)



Петля черный хром
Hinge black chrome



Такой же индивидуальный, как и почерк

As unique as handwriting

Почти неограниченные возможности индивидуального исполнения превращают каждый продукт в такую же личную особенность, как почерк. Будь то выбор эксклюзивного цвета, формы ручки или одного из многочисленных декоров стекла.

With the nearly limitless options for customisation, every product becomes like a personal signature style – be it an exclusive colour, the selection of handles or one of the countless decors.




Прозрачное/прозрачное
Anti-Plaque
Clear / Clear Anti-Plaque



Бронза/бронза Anti-Plaque
Bronze / Bronze Anti-Plaque



Sand Plus/Sand Plus Anti-Plaque
Sand Plus / Sand Plus Anti-Plaque



Серое/серое Anti-Plaque
Grey / Grey Anti-Plaque



Зеркальное стекло/
зеркальное стекло Anti-Plaque
Mirror glass / Mirror glass
Anti-Plaque



Privatima/
Privatima Anti-Plaque
Privatima /
Privatima Anti-Plaque



Liquid/Liquid Anti-Plaque
Liquid / Liquid Anti-Plaque



Nature/Nature Anti-Plaque
Nature / Nature Anti-Plaque



Ручка черный хром
Handle black chrome



Ручка «серебро с ярким
блеском» (хром)
Handle silver high-gloss (chrome)



Вариант 801
ручка релинг
Special option:
Bow handle 801

HÜPPE Качество

Компания HÜPPE придает особое значение высочайшему качеству всей своей продукции, поэтому наши покупатели получают 30-летнюю гарантию на все компоненты (за исключением стекла и быстроизнашивающихся деталей, так как их можно повредить только в результате эксплуатации / неправильного применения или монтажа).

Гарантия предоставляется для конечных потребителей дополнительно и бесплатно. Просто зарегистрируйте свое душевое ограждение в течение 180 дней с момента покупки по ссылке

<https://www.hueppe.com/ru/ru/servis/garantija/30-letnjaja-garantija/>



HÜPPE Quality

At HÜPPE, we attach great importance to the highest quality for all our products. And because we are so certain of this outstanding quality, private buyers receive a 30-year warranty on all components (excluding glass and wear parts). This guarantee period is an additional and free of charge promise for all SolvaPro customers. For the guarantee, simply register the shower online at www.hueppe.com/en/export/guarantee within 180 day of purchase.

